

A DANKÓ UDVAR TESZTIDŐSZAKÁRÓL SZÓLÓ LAKOSSÁGI VÉLEMÉNYEZÉS EREDMÉNYEI

A LAKOSSÁGI KÉRDŐÍV
EREDMÉNYEINEK
KIÉRTÉKELÉSE
ÉS ÖSSZEGZÉSE



2024. szeptember 27.
— 2024. október 31.



TARTALOMJEGYZÉK

- 01 ● ÖSSZEFOGLALÓ 3
- 02 ● A KITÖLTÉS KÖRÜLMÉNYEI 4
- 03 ● FELNÖTT KÉRDŐÍV EREDMÉNYEI 5
- 04 ● TESZTIDŐSZAKRA VONATKOZÓ ÁLTALÁNOS KÉRDÉSEK 6
- 05 ● PROGRAMOKRA VONATKOZÓ KÉRDÉSEK 11
- 06 ● DANKÓ UDVAR TESZTIDŐSZAKÁNAK 15
ÉS ÜZEMELTETÉSÉNEK LAKOSSÁGI TÁMOGATOTTSÁGA
- 07 ● HÁZIRENDRE VONATKOZÓ LAKOSSÁGI VISSZAJELZÉSEK 18
- 08 ● FIZIKAI KIALAKÍTÁSRA VONATKOZÓ JAVASLATOK 20
- 09 ● GYERMEK KÉRDŐÍV EREDMÉNYEI 22
- 10 ● KÉRDÉSEK A DANKÓ UDVARRÓL 24

A Dankó udvar egy közösségi udvar a Dankó utca 18. szám alatt, amely a 2022-es józsefvárosi részvételi költségvetés egyik nyertes ötleteként valósult meg. Az udvart 2024. május 1-jén, egy tesztidőszak keretében nyitottuk meg, amely október 26-án zárult. A tesztidőszak alatt lehetőségünk volt különböző programokat kipróbálni, és igyekeztünk a berendezéseket, valamint a házirendet a látogatók igényeihez igazítani. Például, ha valamelyik program időpontja nem felelt meg a többségnek, új időpontot kerestünk, vagy ha szükség volt még egy grillezőre, beszereztünk egyet.

2024. szeptember 27. és október 31. között egy kérdőívben kérdeztük meg a lakosságot arról, hogy mit gondolnak az elmúlt fél évről. **A visszajelzések alapján elmondható, hogy a kitöltők elégedettek az udvar működéssel, és 96%-uk szeretné, ha 2025-ben is kinyitna.**

- **Az összes kitöltő 96%-a támogatja az újrainyitást.**
- **A közvetlen szomszédságban élők 87%-a támogatja az újrainyitást.**
- **A válaszadó gyerekek 98%-a támogatja az újrainyitást.**
- Az indoklások szerint **a Dankó udvar hiánypótló józsefvárosi projekt**, amely kulturális és integrációs szerepet tölt be, különböző társadalmi és életkori csoportokat összekapcsolva.
- **A legtöbb kitöltő kiemelte a sokszínű, ingyenes programkínálatot, a segítőkész munkatársakat, és a közösségépítés lehetőségét.**

Az üzemeltetésre és házirendre vonatkozó kérdésekre érkezett válaszokban mutatkoztak eltérések lakóhely szerint, ugyanakkor elmondható, hogy:

- **Nyitvatartási idő:** A kitöltők 41,5%-a elégedett volt a tesztidőszak alatti nyitvatartási renddel, és szeretné, ha ez jövőre is változatlan maradna.
- **Labdázási szabályok:** A sportudvart korábban azért zárták be, mert a lakók szerint túl hangos volt a labdázás, ezért megkérdeztük, hogy mit gondolnak az új szabályokról. A közvetlen szomszédságban élők 43%-a egyetértett a tesztidőszak szabályaival, 23% hosszabb ideig tartó vagy egész napos labdázást is engedélyezne, míg 17% egyáltalán nem támogatná a labdajátékot az udvarban. Az összes kitöltő körében valamelyest eltértek az arányok: itt nagyobb azok száma (27%), akik hosszabb labdázási időt szeretnének, míg 33% megtartaná az eddigi szabályokat.
- **Vasárnapi labdázás:** A közvetlen szomszédságban élők 53%-a ellenezte, míg az összes válaszadó körében 41,5% támogatta a vasárnapi labdázás lehetőségét.
- **Össességében mind a közösségi munkások, mind a kerületőrök munkájával elégedettek voltak a látogatók, viszont a kerületőrökkel kapcsolatban a válaszadók egynegyede nem tudott értékelést megfogalmazni.** Hatan kifejezetten bírálták a munkájukat, 26-an pedig nem tapasztalták a jelenlétüket az udvarban.



A Dankó udvar tesztidőszakának lakossági véleményezése 2024. szeptember 27-én kezdődött és egy hónapig, 2024. október 31-ig tartott. **A kérdőívet online lehetett kitölteni, valamint papíralapon a Közösségi Részvételi Iroda munkatársai által szervezett standolási alkalmakon, a kopogtatások során, és személyesen a Dankó udvarban.** A kopogtató önkéntesek végigjárták a Dankó udvar közvetlen szomszédságában lévő társasházakat,¹ a standolások alkalmával pedig különböző kerületi rendezvényeken kérdezték meg a résztvevőket a Dankó udvarról. Angol és magyar nyelven, felnőttek és gyermekek számára is készítettünk kérdőívet, hogy minél szélesebb kört tudjunk bevonni az udvar értékelésébe.

Összesen 257 válasz érkezett be, ebből 212 felnőtt és 45 gyermek kérdőív. 107 embert értünk el személyesen és 150 válaszadót online. 248 magyar nyelvű és 9 angol nyelvű kérdőívvel zártuk a véleményezési folyamatot.

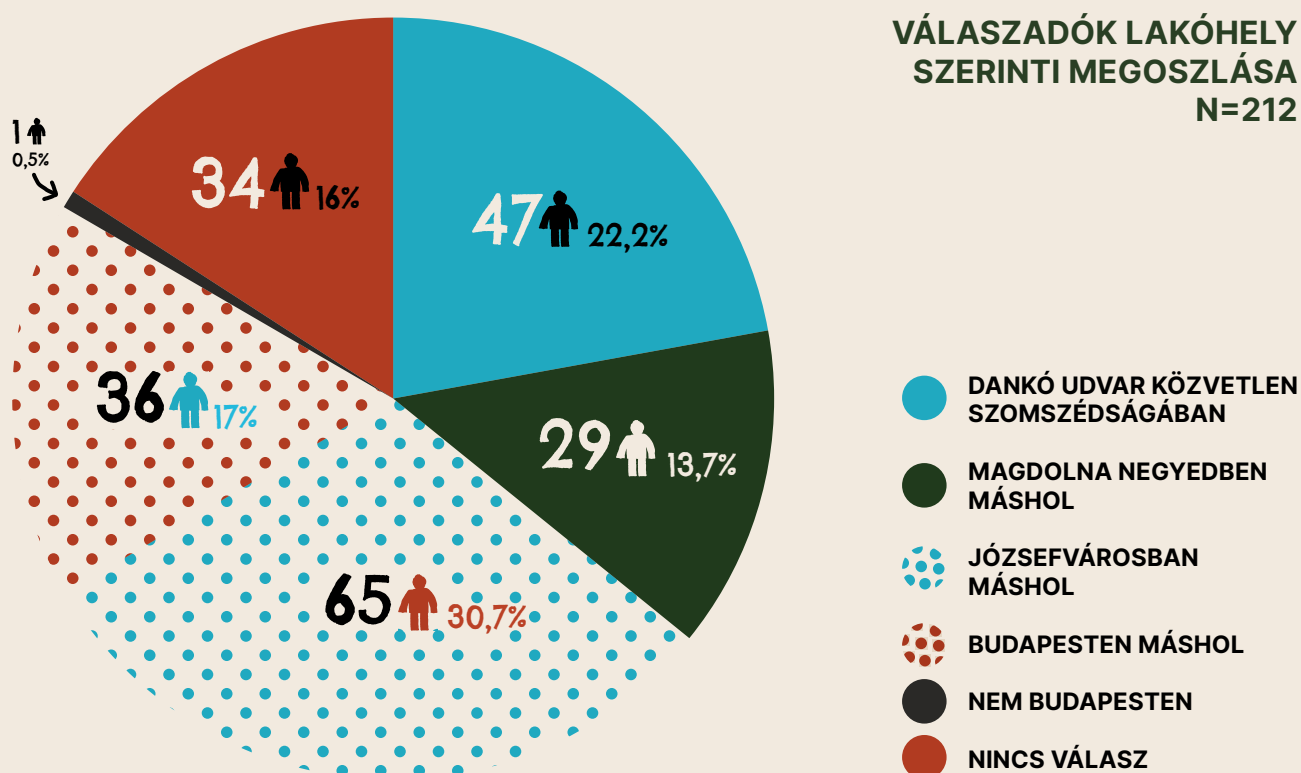
¹ Szomszédságot jelentő házak listája: Dankó utca 16., Dankó utca 17., Dankó utca 20., Dankó utca.22., Karácsony Sándor utca 15., Karácsony Sándor utca 19b, Karácsony Sándor utca 19c, Magdolna utca 22., Magdolna utca 26.

FELNÓTT KÉRDŐÍV EREDMÉNYEI

DEMOGRÁFIAI ADATOK

A kitöltés részeként a válaszadók általános adataira is kíváncsiak voltunk, hogy megtudjuk, pontosan kiket sikerült elérnünk a véleményezési folyamatban. Ilyenek voltak a lakóhelyre, nemi hovatartozásra, iskolai végzettségre és korra vonatkozó kérdéseink.

Az elemzés során arra jutottunk, hogy a lakóhelyre vonatkozó válaszlehetőségeket érdemes összevonnunk, így négy lakóhelyi kategóriát képeztünk, melyek egymást is átfedik.² **Az így létrejött kategóriák segítségével az udvar jövőjével kapcsolatos fontosabb témaköröket (újrainításra, házirendre vonatkozó kérdések) területi bontásban is ábrázoljuk, hogy láthatóvá váljanak a különböző lakóhelyi csoportok igényei.**



² Dankó udvar szomszédságában élők (udvar környéki társasházak); Magdolna negyedben élők (udvar környéki társasházak + Magdolna negyed egyéb területén élők); józsefvárosi kitöltők (előzőek + további józsefvárosi területek összesen); Összes kitöltő (józsefvárosi kitöltők + Budapesten máshol, nem Budapesten élők).

A lakóhelyi megoszlásban látható, hogy **főleg józsefvárosi lakosok töltötték ki a kérdőívet, összesen 141 ember**. A kérdés megválaszolása kötelező volt, ugyanakkor egy az online felületen felmerült technikai probléma miatt 34 válaszadó esetében nem ismerjük a lakóhelyi adatokat. Az elemzés megkezdése előtt úgy döntöttünk, hogy ezen kitöltők válaszait is meg fogjuk jeleníteni a kiértékelési anyagban. **A hiányzó lakóhelyi adattal rendelkező 34 válaszadóból mindenki támogatta az udvar újrainyitását.**

A válaszadók **57%-a nő volt (121 fő), 25%-a férfi (53 fő), 18% (38 fő) pedig nem válaszolt** a nemi hovatartozásra vonatkozó kérdésünkre.

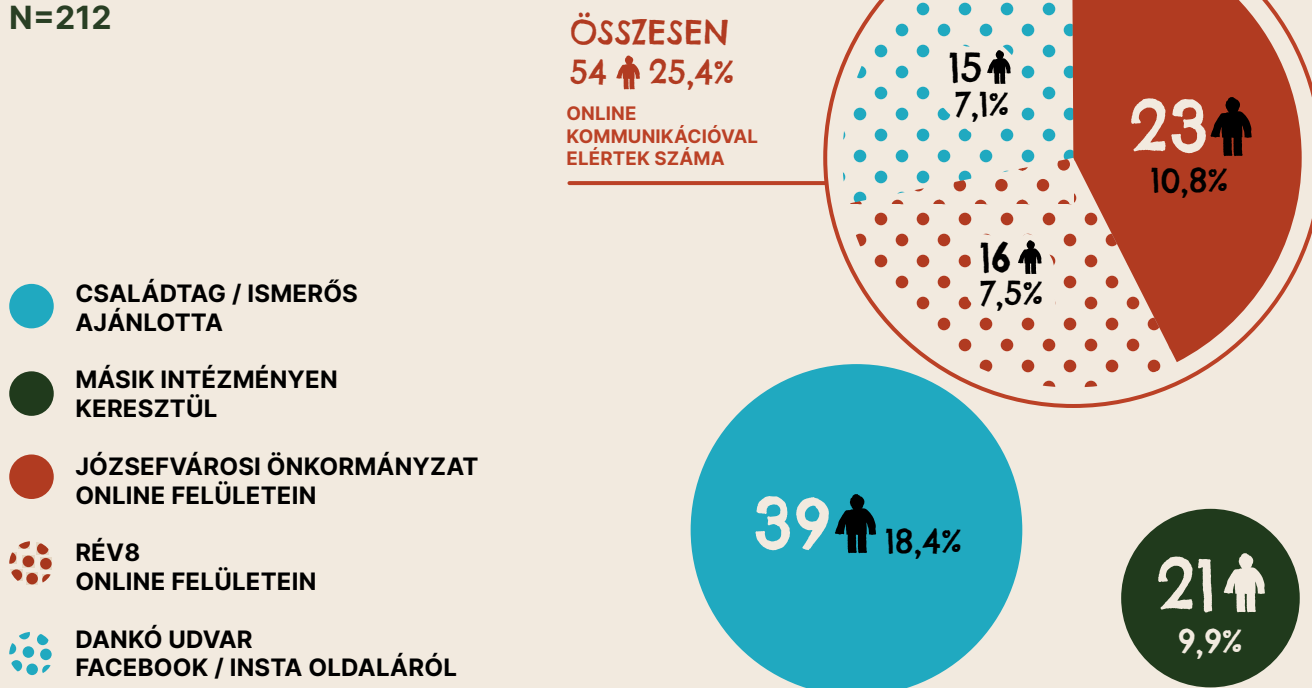
Korcsoport szerint **főleg az a 24–34 éves (36%; 76 fő), valamint 35–44 éves (28%; 59 fő) korosztályt értük el**. A kitöltők 74%-a (156 fő) aktív kereső, 7%-a (15 fő) tanul valahol, 8%-a (17 fő) nyugdíjas, 11%-a (23 fő) nem dolgozik jelenleg, és 1 fő esetében nem kaptunk választ. Iskolai végzettség szerint **főleg a felsőfokú végzettséggel rendelkezőktől kaptunk választ (60%; 127 fő)**, további 31% (66 fő) rendelkezett középfokú végzettséggel, 14 fő (7%) pedig nyolc általánossal. 15 fő (7%) töltötte ki a kérdőívet akik nyolc általánossal, vagy annál alacsonyabb iskolai végzettséggel rendelkeznek.

04

TESZTIDŐSZAKRA VONATKOZÓ ÁLTALÁNOS KÉRDÉSEK

A Dankó udvar tesztidőszakával kapcsolatban első körben feltettünk olyan kérdéseket, melyek az udvar kommunikációs felületeire, az első látogatás időpontjára, valamint a látogatás gyakoriságára kérdeztek rá.


HONNAN ÉRTESÜLT ELŐSZÖR AZ UDVAR ÚJRANYITÁSÁRÓL? N=212



A grafikonból leolvasható, hogy **a látogatók leginkább családtagoktól és ismerősöktől értesültek az udvar májusi újraindításáról (18%; 39 fő)**, ezt követik az önkormányzat kommunikációs felületei (11%; 23 fő), intézményei (10%; 21 fő), a RÉV8 online felületei (8%; 16 fő), illetve a Dankó udvar saját online felületei (7%, 15 fő). **Összesen a kitöltők 25%-át értük el az online kommunikáció segítségével.** Jelentős volt továbbá azok aránya, akik nem válaszoltak,³ vagy nem tudták felidézni, hol hallottak a májusi újraindításról először (18%; 38 fő).

Legtöbben a 2024. májusi nyitáson jártak először az udvarban (25%; 53 fő), ezt követően a júniusi (13,7%; 29 fő) és a szeptemberi hónapot (10,8%; 23 fő) jelölték legtöbben.

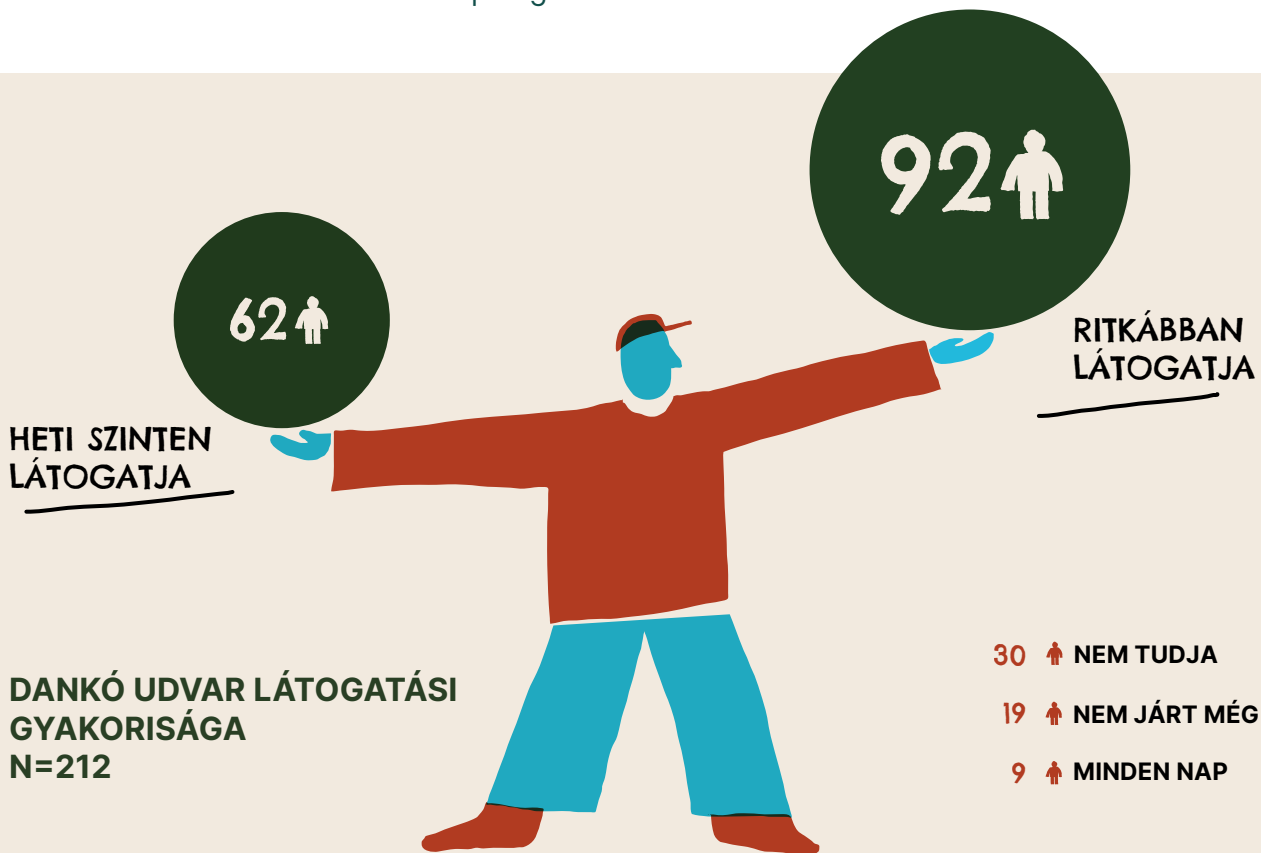
MIKOR JÁRT ELŐSZÖR A DANKÓ UDVARBAN? N=212



³ A 34 fős adatvesztés minden olyan egy választási lehetőséget felkínáló kérdésünket érintette, ahol a kitöltő a felsorolt opciókon túl kifejtette saját gondolatát az "Egyéb:" lehetőség kiválasztása után.

A Dankó udvart napi szinten 9 fő (4%), heti szinten 62 fő (29%) látogatta a kérdőív szerint, 43% (92 fő) pedig havonta, egy-egy eseményen jelent meg az udvarban.

A kitöltők többsége 10-esre értékelte a Dankó udvar tesztidőszakát (64%, 136 fő). A Dankó udvar közvetlen szomszédságában élők körében ez az arány 60% (28 fő). Az összes kitöltő körében 6-an, a Dankó udvar szomszédos házaiban pedig 3-an értékelték 1-esre a tesztidőszakot.



Feltettük azt a kérdést, hogy **mi az első szó, ami eszükbe jut a kitöltőknek a Dankó udvarról**. A legtöbb beérkezett választ az alábbi szófelhő tartalmazza. Minél nagyobb betűmérettel ábrázoltuk a szavakat, annál többször említették a válaszadók az adott kifejezést, jelzött az udvarral kapcsolatban:



Érdekelt minket továbbá, hogy összességében hogyan ítélték meg az elmúlt időszakot, mi tetszett és mivel nem voltak elégedettek a kitöltők. Erre két nyitott kérdésben adhattak választ, melyet kategóriákba rendezve az alábbi két ábra illusztrál. A kérdésre nem volt kötelező a válaszadás, így nem mindenkitől érkezett be visszajelzés.⁴

MI TETSZETT ÖNNEK A DANKÓ UDVARBAN?

38,2%

81 EMLÍTÉS



A kérdőív kitöltőinek **leginkább a sokszínű, ingyenes programkínálat tetszett a Dankó udvar teszt-időszakában (38%; 81 említés)**, ezt követi a munkatársak kedvessége és segítőkészsége (6%; 13 említés), valamint a hely közösségépítő szerepe és a létrejött közösség (6%; 13 említés)

Legtöbben még a “Mi nem tetszett Önnek a Dankó udvarban?” kérdésre is azt válaszolták, hogy nem tudnak problémát megnevezni, minden jó volt az udvarban (22%, 47 fő). Problémaként egyedül a hanghatásokat (3%; 6 fő), a programok nem megfelelő időzítését (3%; 6 fő), a kutyák beengedésének tiltását (2%; 4 fő), valamint a nyári időjárás viszonyosságokat és azzal együtt járó kellemetlenségeket (1%; 3 fő) említették.

⁴ A szabad válaszadás során egy kitöltő nem csak egy kérdéskörben fejthette ki gondolatait, így egy válasz több kategóriában is megjelenhet (pl. ha valaki egyszerre dicsérte a helyi közösséget és az igényes zöldfelületeket)

MI NEM TETSZETT ÖNNEK A DANKÓ UDVARBAN?

22,2%

47 EMLÍTÉS

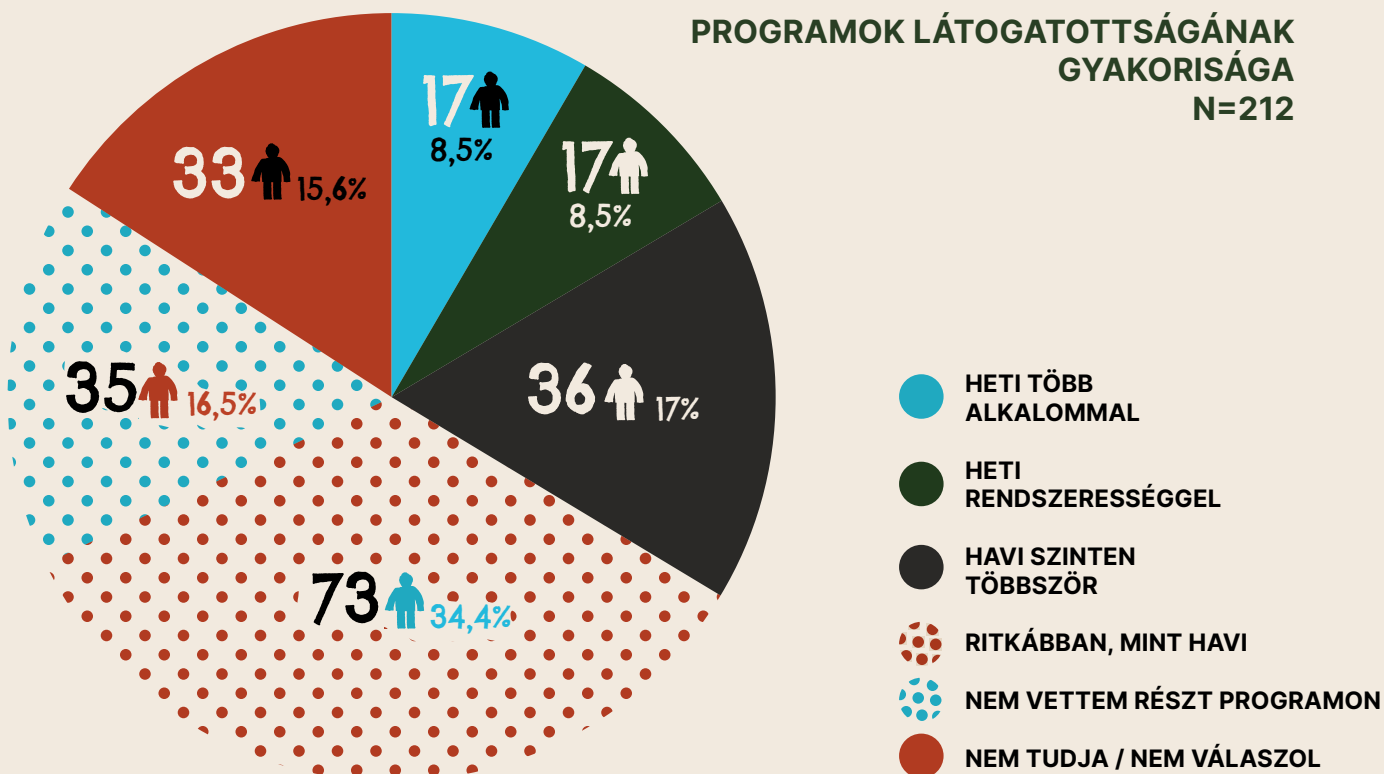


05

PROGRAMOKRA VONATKOZÓ KÉRDÉSEK

A kitöltők egyharmada havonta többször, másik egyharmada ennél ritkábban vett részt szervezett programokon. A fennmaradó 30% pedig nem volt még egy programon sem, vagy nem tudott a kérdésre válaszolni.

PROGRAMOK LÁTOGATOTTSÁGÁNAK GYAKORISÁGA N=212




Megkérdeztük azt is, hogy mit csináltak a válaszadók az udvarban. Itt több válasz megjelölésére is volt lehetőség. **Az látszik, hogy a kitöltők 68%-a általunk szervezett programokon vett részt, ugyanakkor sokan használták az udvart kötetlen időtöltésre, szabadidős foglalkozások helyszínéként is, mint például játék, grillezés vagy kertészkedés.**

MI CSINÁLT A DANKÓ UDVARBAN?

68,4%

145 EMLÍTÉS



A kézműves programokon belül a legnépszerűbb az agyagozás, korongozás (24%; 51 fő), illetve az ékszerkészítés (1%; 40 fő) volt. Ugyancsak gyakran látogatták az üvegmozaik készítő foglalkozásokat (13%; 27 fő), a makramét (13%; 27 fő), illetve a szombati gyerekeknek szóló kézműveskedő foglalkozásokat (11%; 23 fő).

KÉZMŰVES PROGRAMOK LÁTOGATOTTSÁGA

24,1%


51 EMLÍTÉS



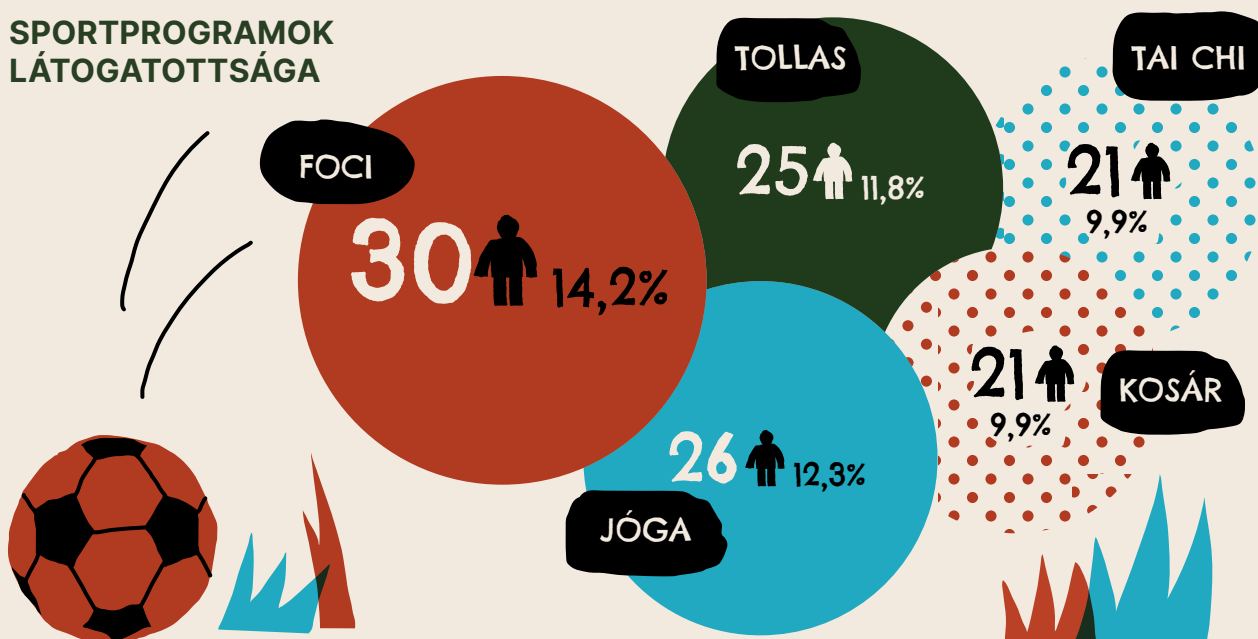
Ismeretterjesztő programok közül a társasozást (12%; 26 fő), a zsonglörködést (8%; 17 fő) és a Mesés természet foglalkozást (6%; 12 fő) jelölték a legtöbben.

A gyerekprogramok közül kicsivel többen jelölték a Fókusz Közösségi Térrel együttműködésben megvalósult mondókázást (8%; 17 fő), míg **a sportprogramok közül a fociedzés (14%; 30 fő), jóga (12%; 26 fő), tollas (12%; 25 fő), tai chi (10%; 21 fő) és kosárlabda edzést (10%; 21 fő) látogatták a legtöbben.**⁵

GYEREKPROGRAMOK LÁTOGATOTTSÁGA




SPORTPROGRAMOK LÁTOGATOTTSÁGA



⁵ A programon részt nem vevők magas aránya általánosságban abból is fakad, hogy sokan az udvart nem csak a szervezett programok keretében keresték fel, hanem kötetlen időtöltés, esetleg munkavégzés céljából is látogatták a helyszínt.

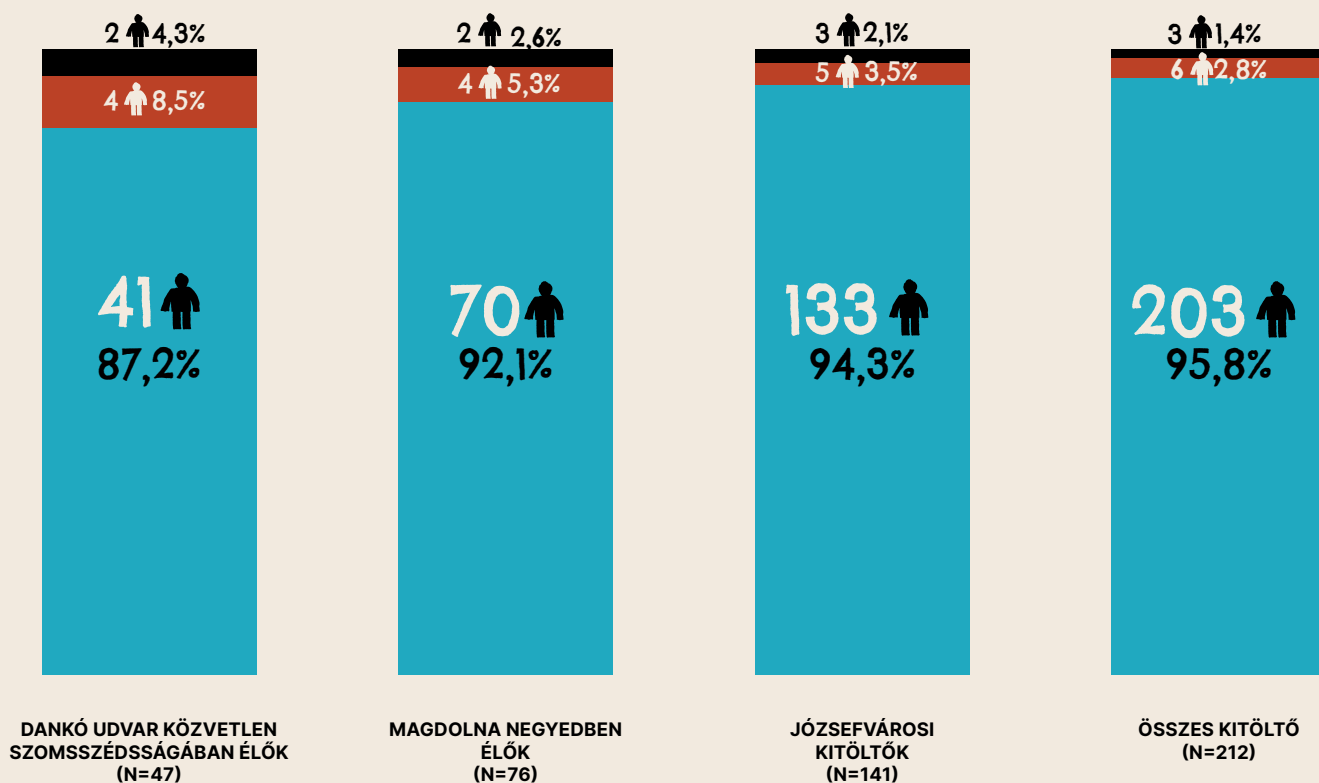
A rendezvények közül a kertmozin vettek részt legtöbben a kitöltők közül (30%; 63), melyet a Dankó udvar nyitóeseménye, a Majális (27%; 57 fő), valamint a Gyereknap követ (22%; 47 fő). A Beszélgessünk a Dankó udvarról havi alkalmain a kitöltők 14%-a vett részt (29 fő), amely során a látogatók, valamint a Dankó udvar és a RÉV8 munkatársai egy közös főzés keretében beszélgettek az udvart érintő tapasztalatokról, visszajelzésekről. Ez már a megnyitást megelőző előkészítési folyamatban is egy ígéret volt a lakók felé, hogy az udvar működése alatt havi rendszerességgel biztosítunk a látogatóknak teret és időt arra, hogy elmondhassák, min érdemes változtatni, mi az, ami jó az udvarban.

RENDEZVÉNYEK LÁTOGATOTTSÁGA



Az összes kitöltő 96%-a támogatja a Dankó udvar újranyitását, és 6 fő ellenzi azt. A Dankó udvar közvetlen szomszédságában lakók közel 90%-a (41 fő) támogatja, és mindössze 4 fő ellenzi az udvar újranyitását.

DANKÓ UDVAR ÚJRANYITÁSÁNAK TÁMOGATOTTSÁGA LAKÓHELYI BONTÁSBAN



Arra is megkértük válaszadókat, hogy fejtsek ki, miért döntöttek az "Igen" vagy a "Nem" mellett.⁶

VISSZAJELZÉS, SZÖVEGES ÉRTÉKELÉS	EMLÍTÉSSZÁM (DB)
Hasznos és hiánypótló a kerület életében. Több ilyen helyre lenne szükség, ahol az emberek nem csak fogyasztáson keresztül juthatnak értékes tapasztalatokhoz.	64
Közösségépítő, integrációs, kultúraközvetítő szerepe van az udvarnak. Összehozza az embereket, ugyanakkor bizonyos szintig szabályozott keretek között is működik.	60
Mindenki számára elérhető, ingyenes programkínálat, ahol családosok is jól érezhetik magukat.	51
Minden nagyszerű volt, remek hely az embereknek kikapcsolódásra.	50
Gyermekek számára biztosít sportolási és fejlődési lehetőséget. Nem zülленek el a gyerekek, egyfajta védőhálóként is funkcionál az udvar.	23
Igényes zöldfelületekre, szabad levegőn tartózkodásra fontos figyelni	20
Zajos, zavaró, nincs minden keret rögzítve (pl. kinek is szól tulajdonképpen az udvar, ki a célközönség?)	8
Kár lenne, ha nem nyitna meg ennyi befektetett energia után télen, és/vagy következő szezonban.	7

A fenti vélemények vegyesen jelenítik meg a támogatók és nem támogatók visszajelzéseit. Az újranítást ellenzők számára (összesen 6 fő) a hanghatások, és az udvarral szemben lévő hajléktalanszálló jelentett problémát. Szerintük a hajléktalan emberek jelenléte zavaró az udvar környékén.

Az üzemeltetés kérdéséhez szorosan hozzátartozik az udvarban dolgozó közösségi munkások és kerületőrök munkája. **A kitöltők 70%-a (149 fő) értékelte egy 1-től 10-ig tartó skálán 10-esre a közösségi munkások tevékenységét.** Mindössze 5 fő jelölt 5-öst vagy annál alacsonyabb számot.

KÖZÖSSÉGI MUNKÁSOKKAL VALÓ ELÉGEDETTSÉG 1-10-IG TARTÓ SKÁLÁN

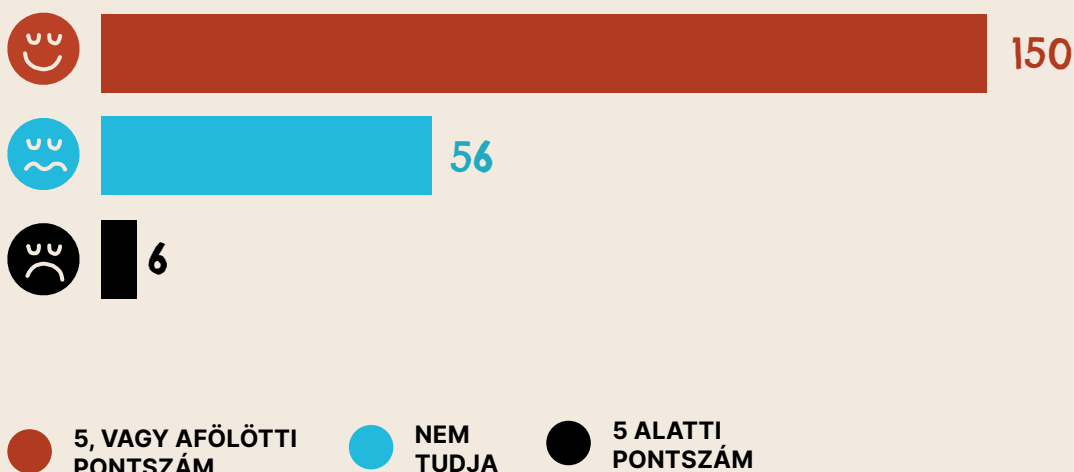


⁶ Egy válasz több kategóriába is besorolható volt (pl. egyszerre a közösségépítő szerepet és zöldfelületet taglaló témakörbe), így az említésszámok összege nem egyezik a kitöltésszámmal.

A válaszadók szabadszavas válaszbán is kifejthették tapasztalataikat a közösségi munkások tevékenységével kapcsolatban. **A kérdést megválaszolók 94%-a (109 fő) pozitív véleményt fogalmazott meg, kiemelve a Dankó udvar munkatársainak szakértelmét, empátiáját, türelmét, segítőkészségét.** Összesen 7 fő jelzett vissza arról, hogy nem igazán vette észre munkájukat, vagy nem teljesen volt elégedett (Pl. nem mindenki volt mindig kedves, nem történt igazi közösségépítés a véleménye szerint).

A kerületőrök munkájára a válaszadók fele (55%; 117 fő) adott legmagasabb pontszámot és 6 fő értékelte elégtelenre tevékenységüket. Ennél a kérdésnél több mint kétszer annyian nem tudtak értékelést megfogalmazni, mint a közösségi munkások esetében.

KERÜLETŐRÖKKEL VALÓ ELÉGEDETTSÉG 1-10-IG TARTÓ SKÁLÁN

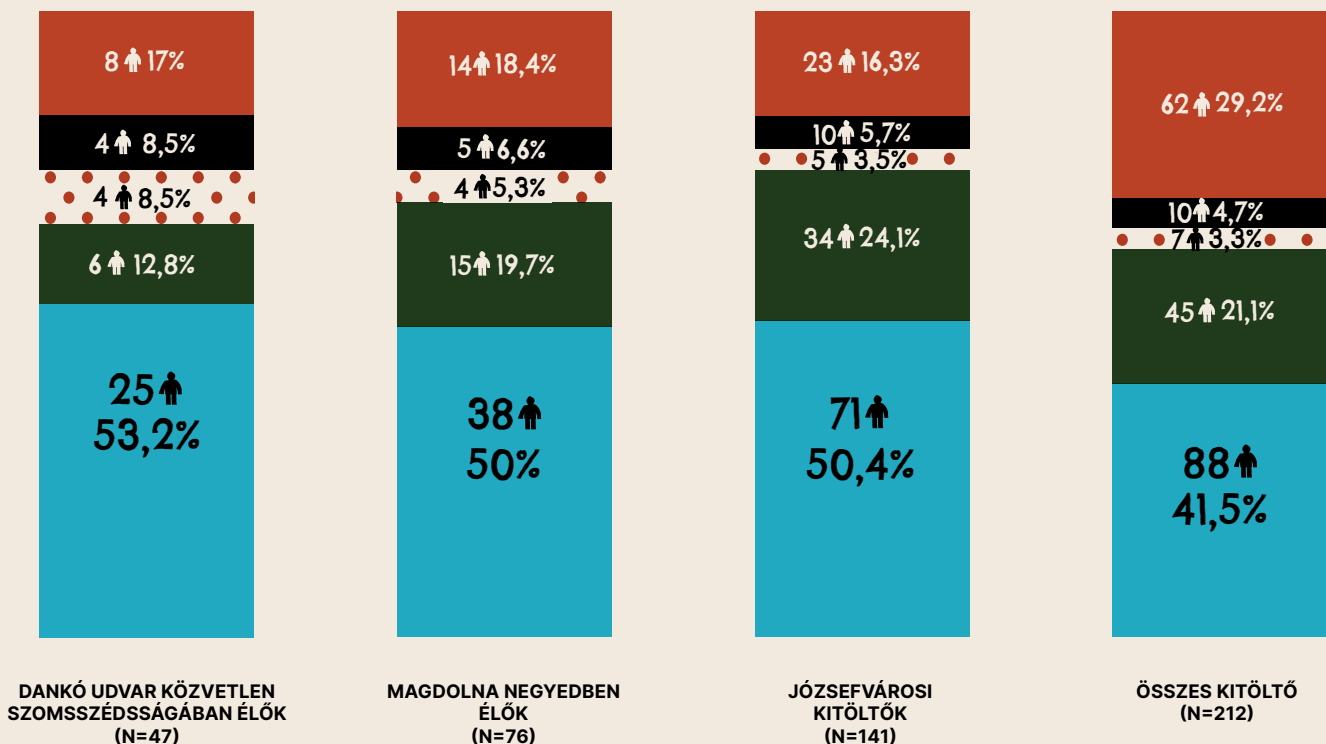


A kitöltők a kerületőrök munkájával kapcsolatban is részletezhették a véleményüket (összesen 87 válasz). 55-en azt írták, hogy a kerületőrök megfelelően látták el feladataikat, kedvesek és illedelmesek voltak, emellett viszont határozottak is. 26 válaszadónak viszont nem volt semmilyen tapasztalata a kerületőrökkel vagy nem vette észre őket, és 6 válaszadó bírálta a munkavégzésüket. Véleményük szerint nem léptek fel a konfliktusos helyzetekben, vagy bandáztak a kerületőrök a kapu előtt.

HÁZIRENDRE VONATKOZÓ LAKOSSÁGI VISSZAJELZÉSEK

A házirendre vonatkozó fejezetben a kitöltőket először a nyári nyitvatartással kapcsolatban kérdeztük. A Dankó udvar házirendjét úgy alakítottuk ki, hogy minél többen, de egymást nem zavarva tudják élvezni az udvart. Ezért alkoholt fogyasztani és dohányozni nem volt szabad, sem illuminált állapotban jelen lenni. A tesztidőszak alatt az udvar nyitvatartása évszaktól függően változott. Májusban és júniusban 10–19 óra között, júliusban és augusztusban 8–20 óra között, szeptemberben és októberben 10–19 között volt nyitva az udvar. **A válaszadók többsége (42%) egyetért a tesztidőszak alatti nyári nyitvatartással, viszont 21% szeretné ha később zárna az udvar. A Dankó udvar szomszédságában a tesztidőszak alatti nyári nyitvatartás támogatottsága már magasabb (53%) és csak 6 fő szeretné, ha tovább maradhatnának az udvarban.**

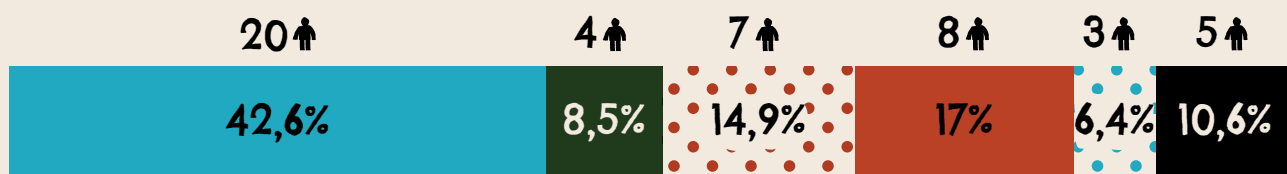
DANKÓ UDVAR NYITVATARTÁSÁVAL KAPCSOLATOS VISSZAJELZÉSEK



- EGYETÉRTEK A TESZTIDŐSZAK NYITVATARTÁSÁVAL
- ZÁRJON KÉSŐBB AZ UDVAR 21 ÓRAKOR
- ZÁRJON KORÁBBAN AZ UDVAR 19 ÓRAKOR
- EGYÉB
- NINCS VISSZAJELZÉSEM

A házirend következő pontja a labdázás idejének szabályozása. A labdázás kapcsán az volt a szabály, hogy hétfőtől szombatig délután 16 órától zárásig volt szabad kemény labdával játszani. Mivel 2017-ben a sportudvar elleni petícióban a labdázásra is hivatkoztak a lakók (pattogó labda, kiabálás), és kérték végül az akkori udvar végleges bezárását, így érdekelt minket, hogy mi a véleményük a labdázási szabályokról az elmúlt hat hónap friss tapasztalatai alapján. **A Dankó udvar szomszédos házaiban lakók többsége (43%-a, 20 fő) egyetért a tesztidőszak alatti szabályokkal. Az itt lakók közül viszont 11 fő (23%) a hosszabb ideig tartó, vagy egész napos labdázást is támogatná, 8 fő egyáltalán nem engedélyezné a labdajátékot az udvarban.** Az összes kitöltő esetében viszont nő azok aránya, akik hosszabb ideig is labdázni szeretnének (27%), és csökken azok száma, akik ragaszkodnának a tesztidőszak alatti szabályokhoz (33%)

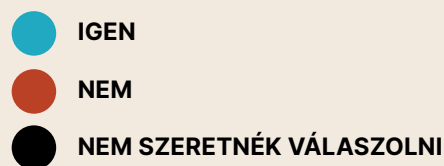
LABDÁZÁSSAL KAPCSOLATOS VISSZAJELZÉSEK AZ UDVAR KÖZVETLEN SZOMSZÉDSÁGÁBAN



- EGYETÉRTEK A TESZTIDŐSZAK ALATTI SZABÁLYAL (H-SZO: 16-TÓL ZÁRÁSIG, V: X)
- TÁMOGATOM, HOGY HOSSZABB IDEIG LEHESSEN LABDÁZNI (12 ÓRÁTÓL-ZÁRÁSIG)
- TELJES NYITVATARTÁSI IDŐBEN LEHESSEN LABDÁZNI
- NE LEHESSEN LABDÁZNI EGYÁLTALÁN
- EGYÉB
- NINCS VISSZAJELZÉSEM

Külön témaként kezeltük a vasárnapi labdázás kérdését. Az alábbi táblázatból leolvasható, hogy **a Dankó udvar közvetlen szomszédságában élők fele elutasítja a vasárnapi labdázás lehetőségét (53%, 25 fő)**. Ahogy távolodunk az érintett házaktól látható, hogy a vasárnapi labdázás lehetőségét támogatók aránya nő. **Az összes kitöltő 41,5%-a támogatja a vasárnapi labdázást, 22% ellenzi, és közel háromszor annyian nem válaszoltak erre a kérdésre, mint a szomszédságban élők körében.**

VASÁRNAPI LABDÁZÁS TÁMOGATOTTSÁGA AZ UDVAR KÖZVETLEN SZOMSZÉDSÁGÁBAN



08

FIZIKAI KIALAKÍTÁSRA VONATKOZÓ JAVASLATOK


Az utolsó fejezetben a Dankó udvar fizikai kialakítására vártunk javaslatokat a kitöltőktől. **Legtöbben hintaágyat (55%, 116 fő), sporteszközöket (43%, 92 fő), nyári konyhát (41%, 87 fő) szeretnék az udvarba.**

MILYEN ESZKÖZÖKNEK ÖRÜLNÉNEK A DANKÓ UDVAR LÁTOGATÓI?



A házirendre és az udvar jövőjére vonatkozó nyitott kérdéseinkre beérkező válaszokból az alábbi témakörök rajzolódtak ki:

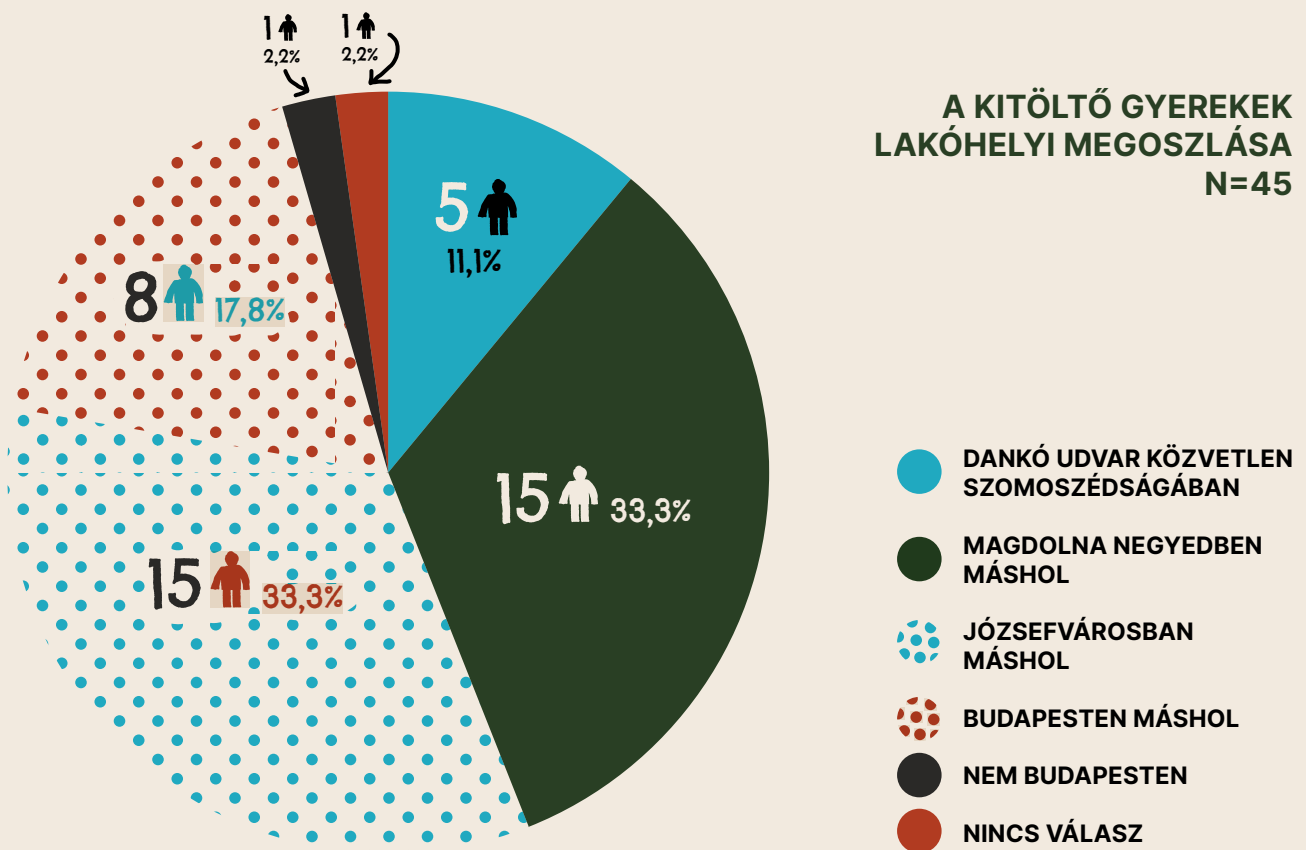
JAVASLAT	EMLÍTÉSSZÁM (DB)
Maradjon nyitva az udvar, folytatódjon minden úgy, ahogy a tesztidőszakban.	38
Programokra vonatkozó javaslatok: <ul style="list-style-type: none"> • Legyen cserebere alkalom minden hónap végén • Zenés, táncos programoknak is adjon helyet az udvar • Több korcsoport (kisebb gyerekek, fiatal felnőttek, idősek) számára is legyen elfoglaltság • Programok időzítésének átgondolása (pl. későbbi kezdések) 	19
Csend és nyugalom fenntartásának biztosítása szociális munkások és kerületőrök által. Munkavégzésük során lépjenek fel erőszakos viselkedés, konfliktusok és erősebb hanghatások, szabálysértések esetén.	13
Karbantartási, üzemeltetési javaslatok <ul style="list-style-type: none"> • Mosdó tisztaságának és ellátottságának ellenőrzése • Focipálya gumis talajának javítása • Parkrendezés, további növények kihelyezése (pl. ribizlibokor) • Komposztáló rendezése, új kialakítása 	8
További eszközökre vonatkozó ötletek <ul style="list-style-type: none"> • Kisebb gyermekek számára játékok (hinta, trambulin) • Árnyékoló az udvar több területén • Több ülőfelület 	6
Legyen kutyabarát az udvar, szigorú szabálykövetésre kérve a kutyásokat.	5
Udvar téliesítése, időjárásviszontagságokra felkészítése. A zárás alatt folytatódjanak a programok más józsefvárosi intézményekben.	5



GYERMEK KÉRDŐÍV EREDMÉNYEI

DEMOGRÁFIAI ADATOK

A kérdőívet összesen **45 gyerek** töltötte ki, **33 fiú (73%)** és **12 lány (27%)**. A kitöltők, közel **80% a józsefvárosi, és a gyerekek majdnem fele a Magdolna negyedben lakik**. A gyerekeknek szóló kérdőívet **14 év alatti** gyerekek töltötték ki.



A kitöltők 30%-a 10 év alatti, 70%-uk 10 éves, vagy annál idősebb. Az alábbi táblázat foglalja össze, hogy melyik iskolába járnak a gyerekek. Legtöbben a Németh László Általános Iskola diákjai.

**A LEGTÖBB KITÖLTŐ
EBBE A 3 INTÉZMÉNYBE JÁR
N=45**

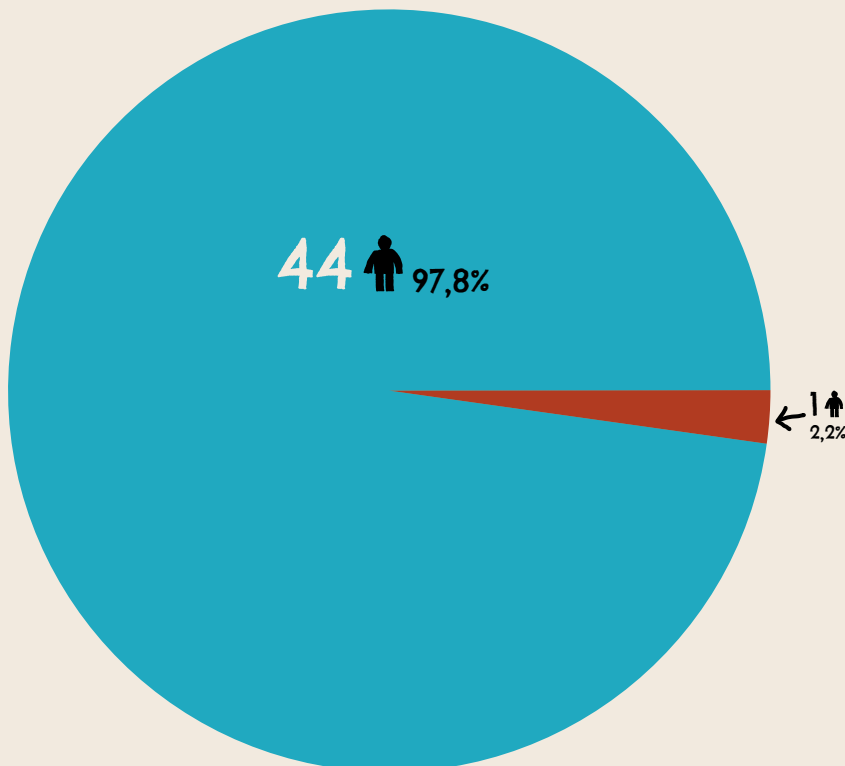


KÉRDÉSEK A DANKÓ UDVARRÓL

A válaszadók közül minden kisgyerek járt már a Dankó udvarban. **Összesen csak egy gyerek nem szeretné, hogy kinyisson az udvar jövőre is.**



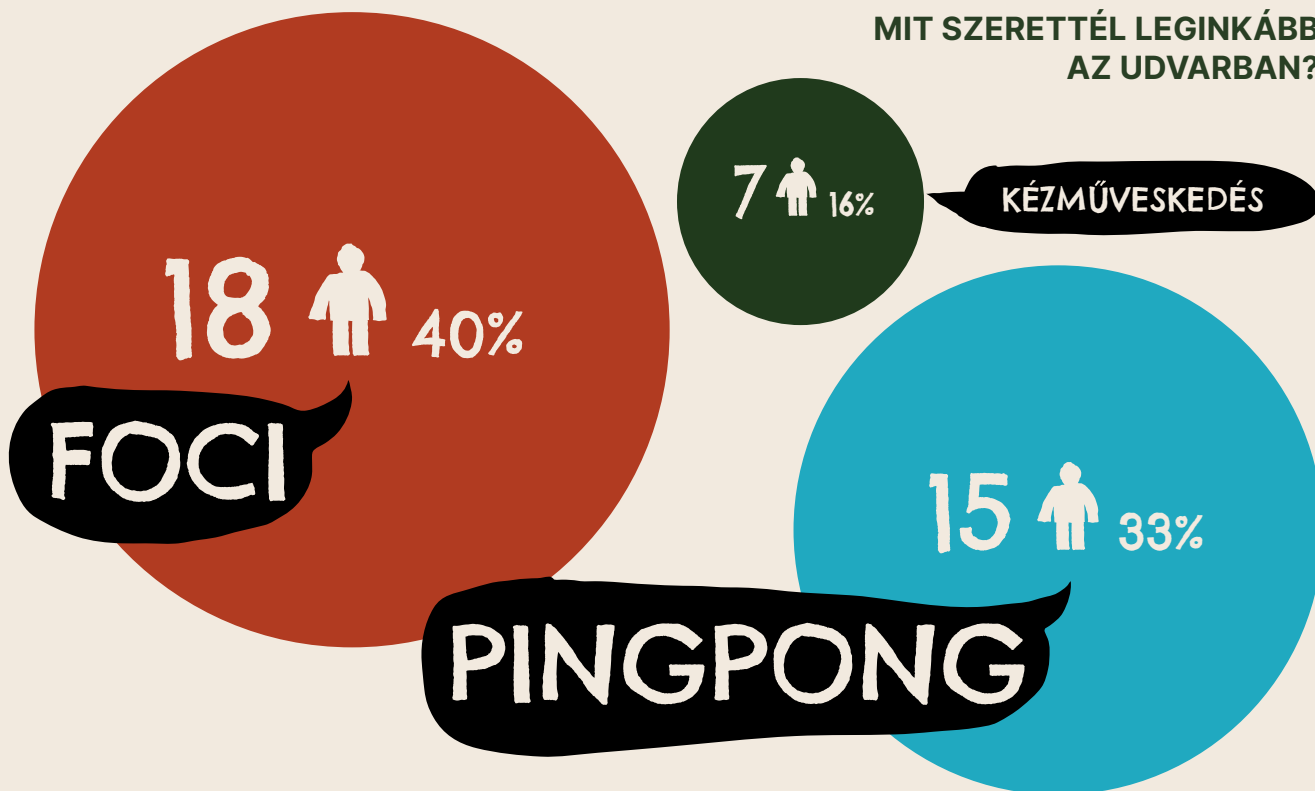
SZERETNÉD, HA JÖVŐRE IS
NYITVA LENNE AZ UDVAR?
N=45



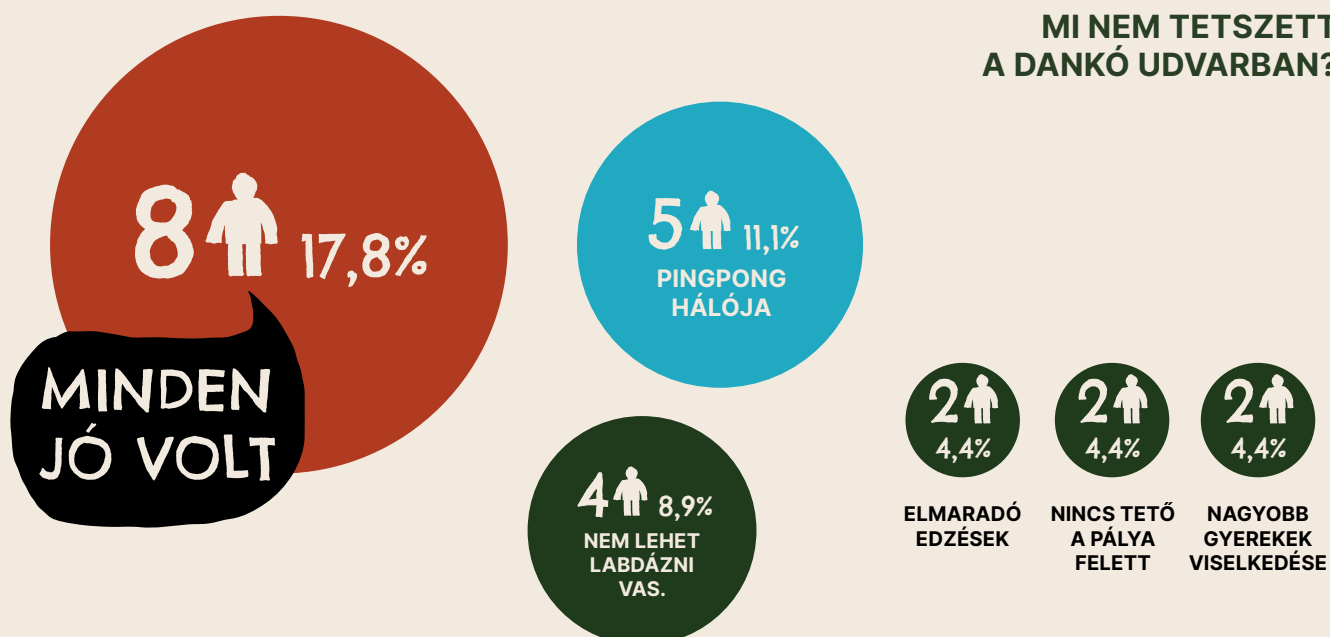
● IGEN
● NEM

A gyerekek leginkább a focit (40%, 18 fő) és a pingpongot (33%, 15 fő) szerették, ugyanakkor a legtöbb gyerekek számára elérhető programunk szerepelt az említések között. A "Mi nem tetszett az udvarban?" kérdésünkre legtöbben még itt is azt válaszolták, hogy mindennel elégedettek voltak (18%; 8 fő). Kiemelték, hogy a pingpong asztal merev "hálója" megnehezíti a játékot. Néhányan jelezték, hogy egész nap és vasárnap is szeretnék labdázni.

MIT SZERETTÉL LEGINKÁBB AZ UDVARBAN?



MI NEM TETSZETT A DANKÓ UDVARBAN?



**KÖSZÖNJÜK
A KITÖLTÉSEKET!**

**KÉRDÉSED
VAN?**

**KERESS BENNÜNKET TELEFONON
A +36 20 230 8485-ÖS TELEFONSZÁMON,
VAGY ÍRJ AZ [INFO@DANKOUDVAR.HU](mailto:info@dankoudvar.hu) CÍMRE.
HA SZERETNÉL MÉG TÖBBET MEGTUDNI
AZ UDVARRÓL, LÁTOGASS EL
A [DANKOUDVAR.HU](http://dankoudvar.hu) OLDALRA.**



RÉV

